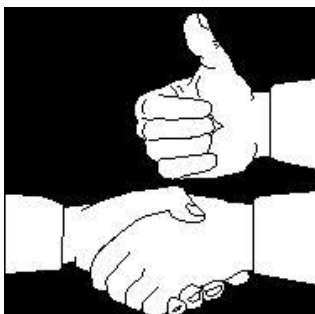




[Sclera](#)

Plus de 3000 pictogrammes téléchargeables gratuitement. Catalogue d'outils de communication (programmes et logiciels), aide à l'élaboration d'un outil personnalisé, ...

www.sclera.be/fr/vzw/home



[Beta](#)

Images en noir et blanc téléchargeables gratuitement pour une utilisation privée ou en classe.

www.betasymbols.com/fr

Outils pour comprendre : visualisation du temps, horaires, calendriers, ralentissement de vidéos, ...



[Time Timer](#)

Minuteurs permettant de visualiser le défilement du temps. Images magnétiques pour planifier et organiser le déroulement de la journée. Il existe également la montre Time Timer.

www.timetimer.eu

www.ideopicto.com





[Tic-Tac \(AZAHAR\)](#)

Application qui visualise le temps qui passe.

<http://www.proyectoazahar.org/azahar>



[Time In](#)

Application qui visualise le défilement du temps.

<http://auticiel.com/applications>



[Niki Agenda](#)

Application permettant, entre autres, de visualiser les activités de la journée et/ou de la semaine.

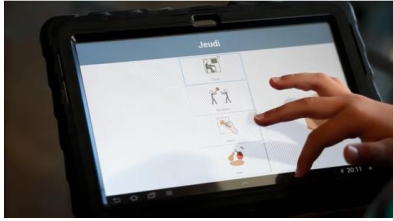
www.lespictogrammes.com/applications-fr.php



[Picto-Selector](#)

Programme gratuit pour construire un planning visuel. Picto-Selector est aussi disponible sur un stick USB et peut être utilisé sans installation.

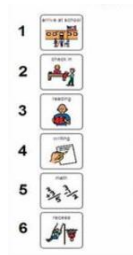

www.pictoselector.eu/fr



[Weekooty](#)

Application pour réaliser un emploi du temps visuel.

www.ezooty.com



[Boardmaker](#)

Boardmaker est un programme de dessin qui permet de créer rapidement des tableaux de communication, des horaires, visualiser les étapes d'une activité à réaliser (activités de ménage, recettes de cuisine, ...) ainsi que du matériel pédagogique.

<http://www.mayer-johnson.com/boardmaker-software>



[Support pour horaire avec images](#)

Planning à pochettes transparentes pour insérer les photos de l'horaire.

<http://www.hoptoys.fr/planning-fenêtres-transparentes-p-9764.html>



[WatchHelp](#)

Montre connectée à un smartphone via une application qui permet de recevoir des séquentiels, des mémos ainsi que son emploi du temps. Les séquentiels permettent d'être informé des étapes à suivre tout au long de la journée.

<http://watchhelp-app.com/>



[Logiral](#)

Logiral permet de ralentir la vitesse et les on d'un film pour en faciliter la compréhension.

<http://auticiel.com/applications>

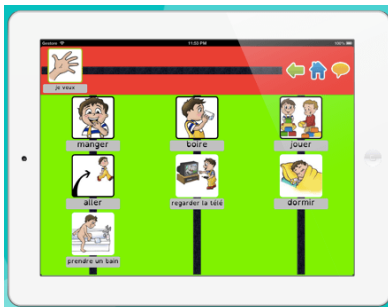
Outils pour s'exprimer : système de communication non technologique, applications, logiciels, synthèses vocales, ...



PECS

Système de communication par échange d'images. Méthode permettant de mettre en place une communication fonctionnelle auprès de personnes avec autisme ou ayant une incapacité de communication orale. Le PECS prend pour appui permanent la motivation de la personne et a pour but de l'amener à une communication spontanée et autonome. La 1ère phase d'apprentissage consiste à donner spontanément une image à un interlocuteur pour demander un objet, un aliment désiré.

www.pecs-france.fr



NIKITALK

Application d'aide à la communication qui permet de sélectionner une image sur l'écran, de construire une phrase. Un voix prononce le message. Les images s'installent sur une bande phrase (apparence similaire au PECS). Choix des couleurs, de la voix (homme ou femme), possibilité de télécharger ses images.

www.nikitalk.com



My Talk Tools

Application d'aide à la communication sur base de photos, d'images, de pictogrammes. Emission sonore du message. Possibilité de construire une phrase et d'envoyer le message par sms ou mail. Construction du cahier d'images sur l'ordinateur.

www.mytalktools.com



[GoTalk](#)

Appareil ou application d'aide à la communication sur base de photos, d'images, de pictogrammes. Emission sonore du message. Possibilité d'enregistrer soi-même la voix.

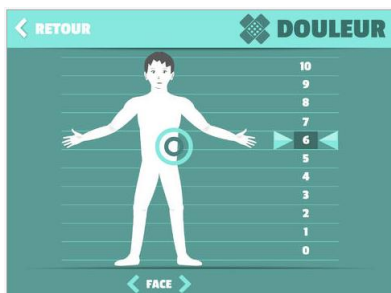
<http://www.attainmentcompany.com/gotalk-now>



[Communico Tool](#)

Application d'aide à la communication sur base de photos, d'images, de pictogrammes. Images personnalisables. 5 modules : la communication (pour s'exprimer, apprendre et mémoriser les mots et phrases du quotidien), les ressentis, la douleur, timer, les séquences (enchaînement de tâches décomposées).

<http://communicotool.com/wp/fr/accueil/>



Recommandation :

Avant de choisir un outil de communication pour votre enfant, demandez conseils aux professionnels qui l'entourent (logopède, psychologue, ...) et réfléchissez ensemble à l'outil qui lui conviendrait le mieux. Consultez la question 'Quels outils peuvent aider mon enfant à communiquer ? Qui peut m'aider à en choisir un ?' du guide pratique de www.participe-autisme.be. Consultez le CRETH (AVIQ – Handicap)